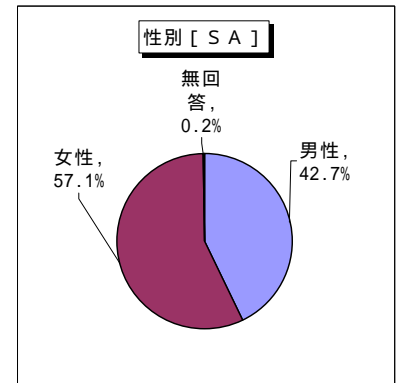


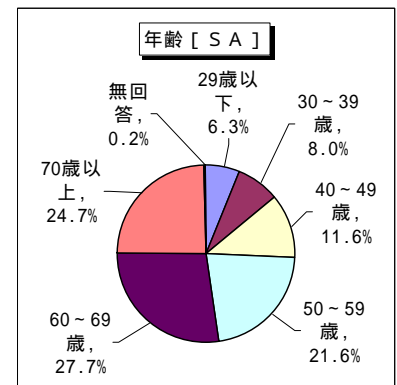
2 回答者の属性別内訳

合計		588人(100.0%)
----	--	--------------

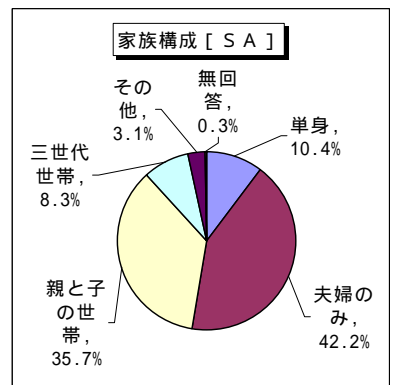
性別	男性	251人(42.7%)
	女性	336人(57.1%)
	無回答	1人(0.2%)



年齢	29歳以下	37人(6.3%)
	30～39歳	47人(8.0%)
	40～49歳	68人(11.6%)
	50～59歳	127人(21.6%)
	60～69歳	163人(27.7%)
	70歳以上	145人(24.6%)
	無回答	1人(0.2%)



家族構成	単身	61人(10.4%)
	夫婦のみ	248人(42.2%)
	親と子の世帯	210人(35.7%)
	三世帯世帯	49人(8.3%)
	その他	18人(3.1%)
	無回答	2人(0.3%)



職業	常勤の会社員、団体職員、公務員、教員など(役員を含む)	61人(10.4%)
	アルバイト・パート勤務	247人(42.0%)
	自営業、農業、自由業	210人(35.8%)
	学生	49人(8.3%)
	無職	19人(3.2%)
	その他	2人(0.3%)

