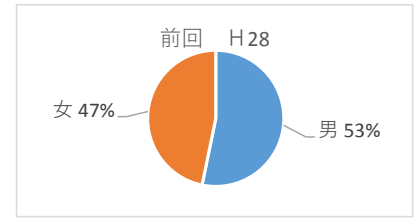
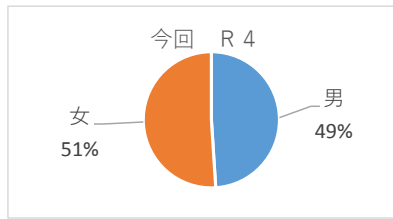


子どもの読書活動に関するアンケート（高校2年生）

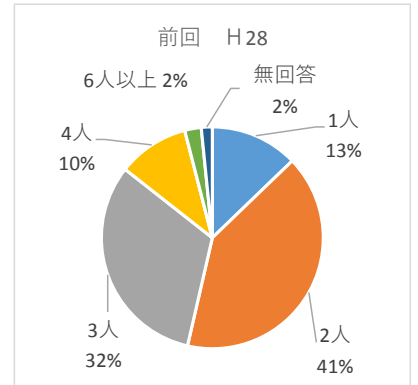
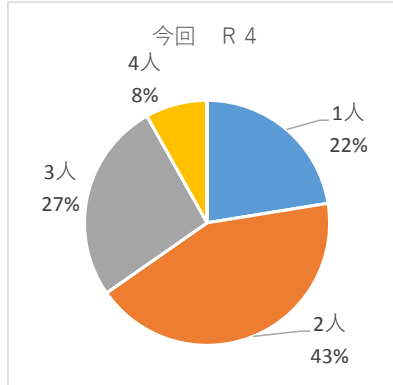
(1) 性別（人）

	今回 R4	前回 H28
男	24	66
女	25	58
計	49	124



(2) 何人兄弟ですか（人）

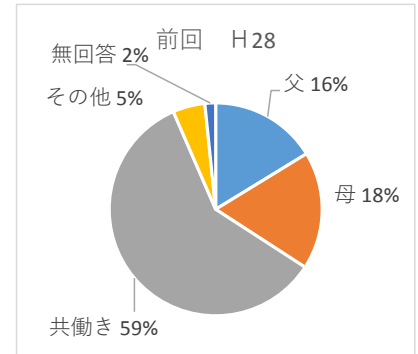
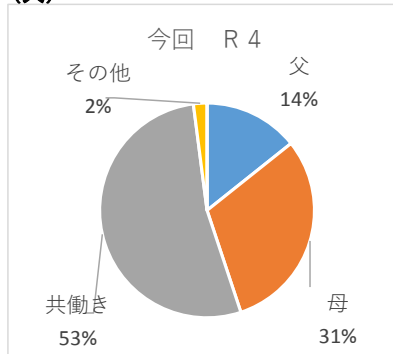
	今回 R4	前回 H28
1人	11	16
2人	21	51
3人	13	40
4人	4	13
5人	0	0
6人以上	0	3
無回答	0	2
計	49	125



(3) 家族のなかで働いているのは誰ですか（人）

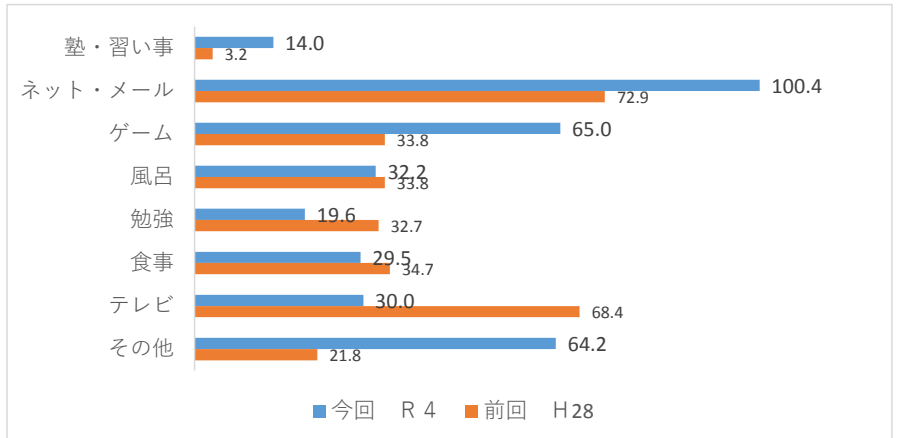
	今回 R4	前回 H28
父	7	20
母	15	22
共働き	26	73
その他	1	6
無回答	0	2
計	49	123

※その他（休職中）



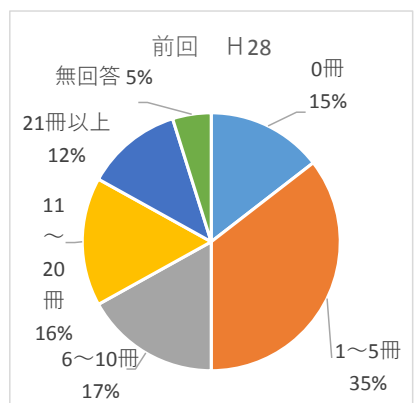
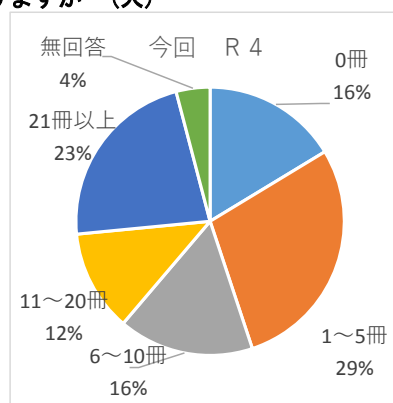
(4) 帰宅後の過ごし方（平均・分）

	今回 R4	前回 H28
塾・習い事	14.0	3.2
ネット・メール	100.4	72.9
ゲーム	65.0	33.8
風呂	32.2	33.8
勉強	19.6	32.7
食事	29.5	34.7
テレビ	30.0	68.4
その他	64.2	21.8



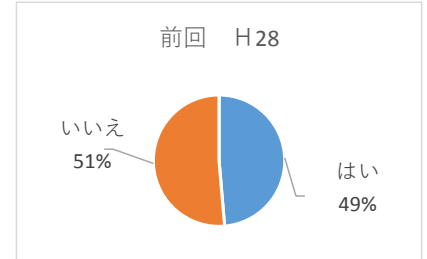
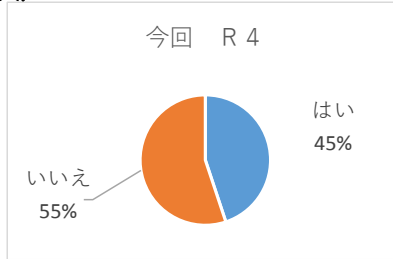
(5) マンガ本以外で持っている本は何冊ありますか（人）

	今回 R4	前回 H28
0冊	8	18
1~5冊	14	44
6~10冊	8	21
11~20冊	6	20
21冊以上	11	15
無回答	2	6
計	49	124



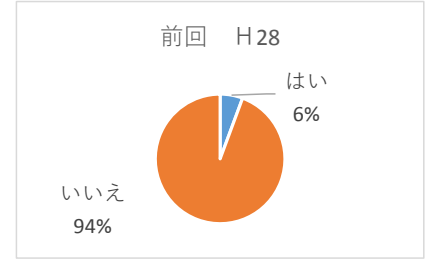
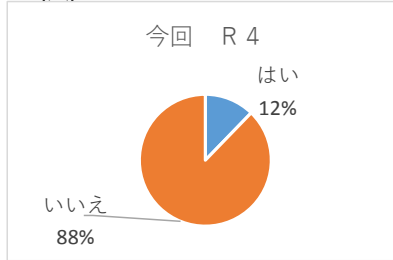
(6) 家族で同じ本を読む事はありますか (人)

	今回 R4	前回 H28
はい	22	36
いいえ	27	38
計	49	74



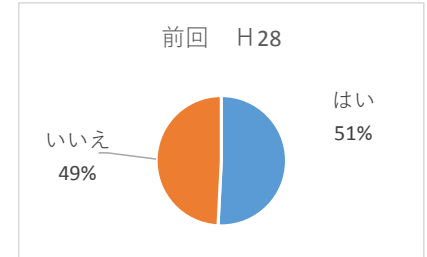
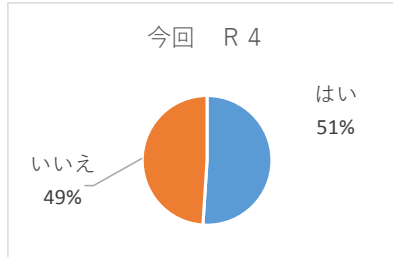
(7) 家族と一緒に本を読む時間がありますか (人)

	今回 R4	前回 H28
はい	6	7
いいえ	43	117
計	49	124



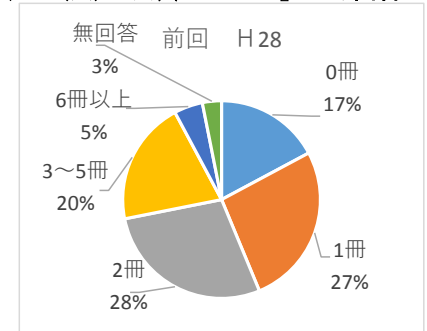
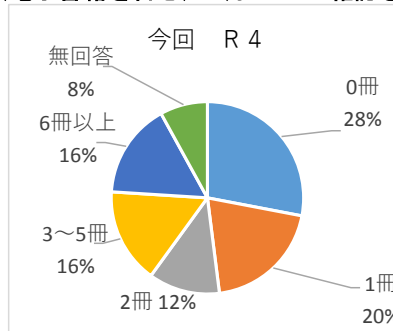
(8) 本を読むことは好きですか (人)

	今回 R4	前回 H28
はい	25	63
いいえ	24	61
計	49	124



(9) 1カ月にどのくらいの本を読みますか (電子書籍を含む) (まんがと雑誌を除く) (人) ※(8)で「はい」のみ回答

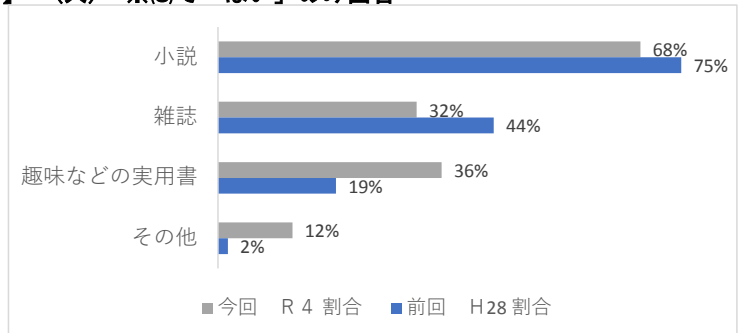
	今回 R4	前回 H28
0冊	7	11
1冊	5	17
2冊	3	18
3~5冊	4	13
6冊以上	4	3
無回答	2	2
計	25	64



(10) どんな本が好きですか (まんがを除く) 【複数回答】 (人) ※(8)で「はい」のみ回答

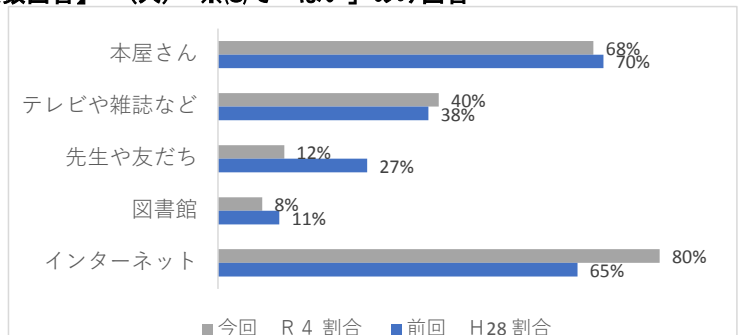
	今回 R4		前回 H28	
	人数	割合	人数	割合
小説	17	68%	47	75%
雑誌	8	32%	28	44%
趣味などの実用書	9	36%	12	19%
その他	3	12%	1	2%
計	37		88	

※その他は (マンガ、心理的なもの、幼児向けのもの)



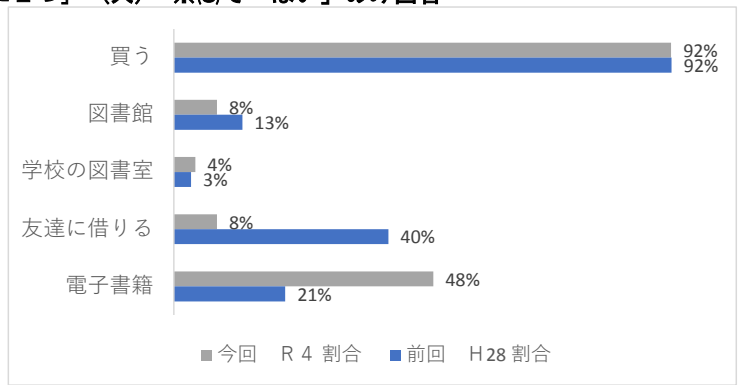
(11) おもしろそうな本はどのようにして知りましたか 【複数回答】 (人) ※(8)で「はい」のみ回答

	今回 R4		前回 H28	
	人数	割合	人数	割合
本屋さん	17	68%	44	70%
テレビや雑誌など	10	40%	24	38%
先生や友だち	3	12%	17	27%
図書館	2	8%	7	11%
インターネット	20	80%	41	65%
計	52		133	



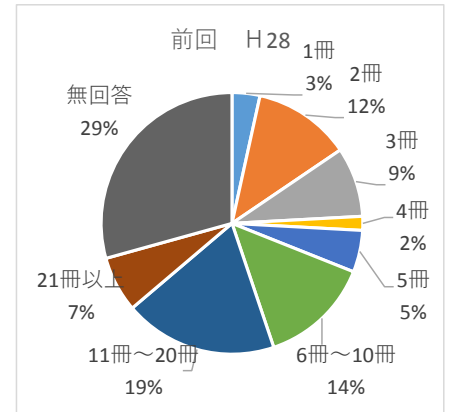
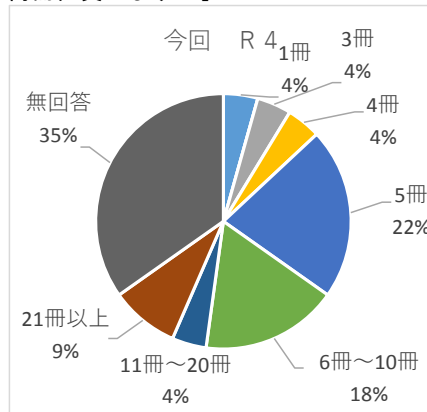
12) 読みたい本がある時はどうしてますか [多い順に2つ] (人) ※(8)で「はい」のみ回答

	今回 R4		前回 H28	
	人数	割合	人数	割合
買う	23	92%	58	92%
図書館	2	8%	8	13%
学校の図書室	1	4%	2	3%
友達に借りる	2	8%	25	40%
電子書籍	12	48%	13	21%
計	40		106	



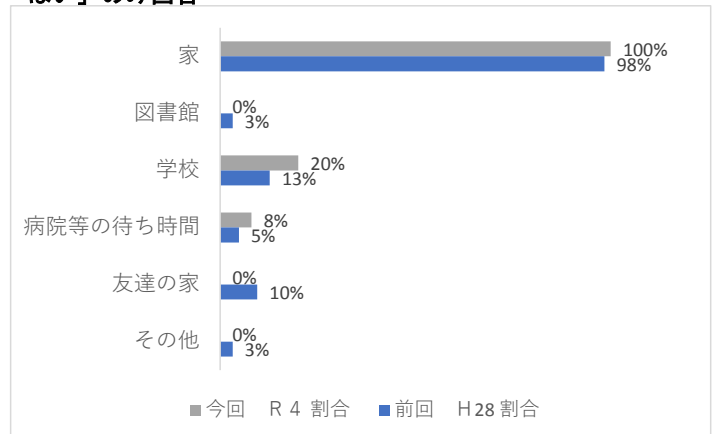
〔「買う」を選択したかたのみ〕1年間で何冊位買いますか

	今回 R4	前回 H28
1冊	1	2
2冊	0	7
3冊	1	5
4冊	1	1
5冊	5	3
6冊～10冊	4	8
11冊～20冊	1	11
21冊以上	2	4
無回答	8	17
計	23	58



13) 主にどこで本を読みますか【複数回答】 (人) ※(8)で「はい」のみ回答

	今回 R4		前回 H28	
	人数	割合	人数	割合
家	25	100%	62	98%
図書館	0	0%	2	3%
学校	5	20%	8	13%
病院等の待ち時間	2	8%	3	5%
友達の家	0	0%	6	10%
その他	0	0%	2	3%
計	32		83	



14) 本を読むのはどうしてですか [理由] (人) ※(8)で「1. はい」のみ回答

面白いから	5
楽しいから	2
本を読むのが好きだから	3
ワクワクするから	1
興味があるから	1
気になるから	1
読みたいから	1
自分が一番落ち着ける時間だから	1
漢字が読めるようになるから	1
自分の興味のあることが事細かに書かれていて、知識向上に役立つから。	1
自分の知らない世界を知れる、作者の物語の構成の仕方や本に込めた意味を知りたい	1
小説が好きだから、興味がある内容だから	1
色んな価値観をしれたり表現方法が面白いから	1
想像力がきたえられる	1
読解力、文章力の向上、漢字や表現方法を増やすため	1
読解力が上がるから	1
暇だから	1
特に無し	1
計	25

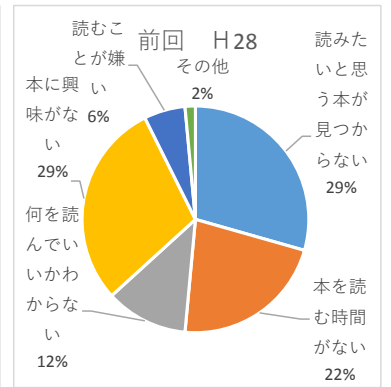
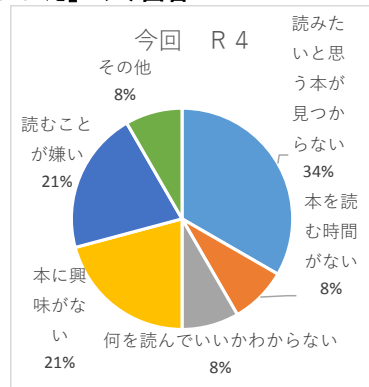
15) 本を読んで良かったと思う事はありますか【理由】 (人) ※(8)で「はい」のみ回答

面白い、面白かった	7
色んな知識がつく、知識が増えた	4
漢字が読めるようになった	3
語彙力が身につく、漢字も読めるようになった	1
雑学を知れた	1
あまり触れることの無いものにも興味を持てるようになったから。	1
ためになる	1
感情が豊かになった	1
読解力、文章力の向上、表現方法が増えた	1
物語が面白くてハマるから	1
考えたりすることが多いからたのしい	1
好きな漫画ができる	1
特に無し	2
計	25

16) 本が好きじゃないのはなぜですか (人) ※(8)で「いいえ」のみ回答

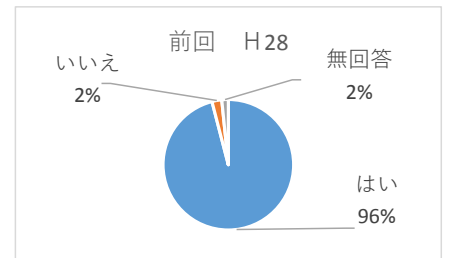
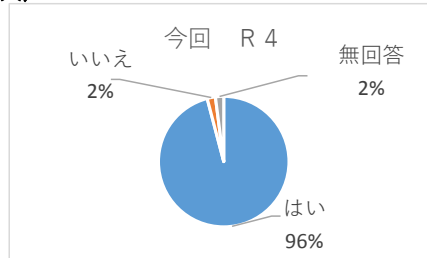
	今回 R4	前回 H28
読みたいと思う本が見つからない	8	20
本を読む時間がない	2	15
何を讀んでいいかわからない	2	8
本に興味がない	5	20
読むことが嫌い	5	4
その他	2	1
計	24	68

※その他(文字が沢山密集しているのを見ると体調が悪くなるので、たまにしか見ない)



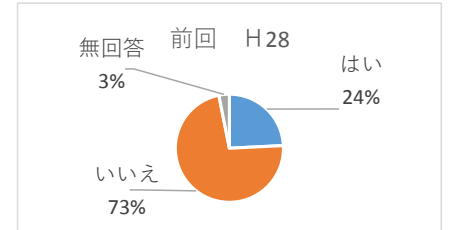
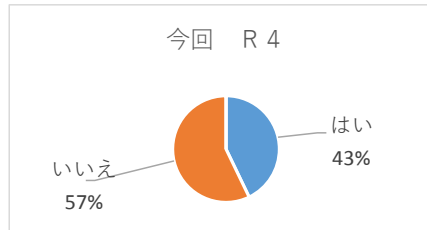
17) 携帯電話やスマホを持っていますか (人)

	今回 R4	前回 H28
はい	47	119
いいえ	1	3
無回答	1	2
計	49	124



18) 電子書籍を利用していますか (人)

	今回 R4	前回 H28
はい	21	31
いいえ	28	93
無回答	0	4
計	49	128

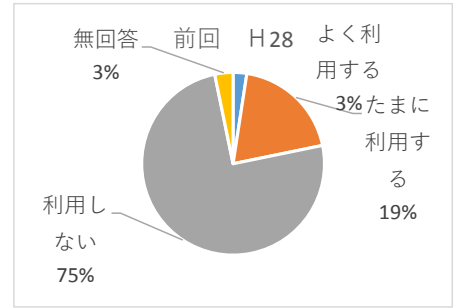
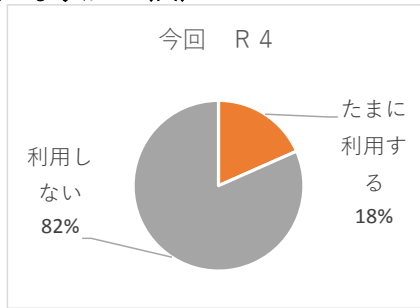


〔(「はい」を選択した方のみ)理由をお聞かせください〕

手軽にどこでも読めるから	2
読みやすいから、紙より読みやすい	3
たまに読みたくなる	1
荷物が増えないから	1
楽だから	1
週間雑誌をかうとどんどん溜まって行って、邪魔になってしまうので。	1
読みたいから	1
読みたいものをさがすため	1
便利だから	1
本の数が多いから	1
漫画を楽に読めるから	1
待てばタダだから	1
無料で読むことができるから。	1
面白そうだから	1
無回答	4
計	21

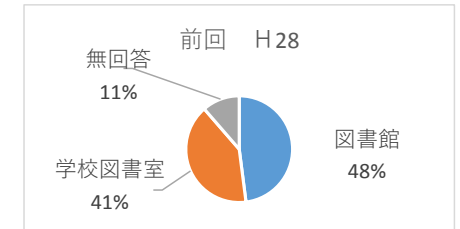
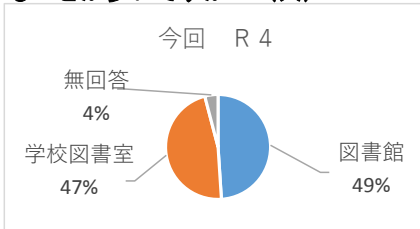
(19) 学校の図書室や図書コーナーは利用していますか (人)

	今回 R4	前回 H28
よく利用する	0	3
たまに利用する	9	24
利用しない	40	93
無回答	0	4
計	49	124



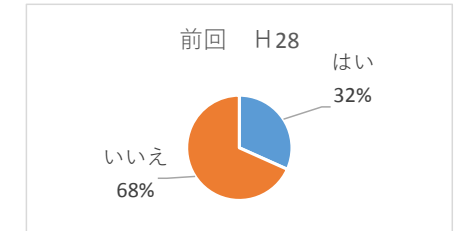
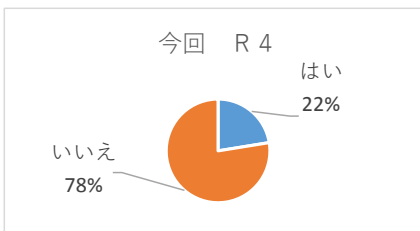
(20) 図書館と学校図書室ではどちらを利用することが多いですか (人)

	今回 R4	前回 H28
図書館	24	59
学校図書室	23	50
無回答	2	14
計	49	123



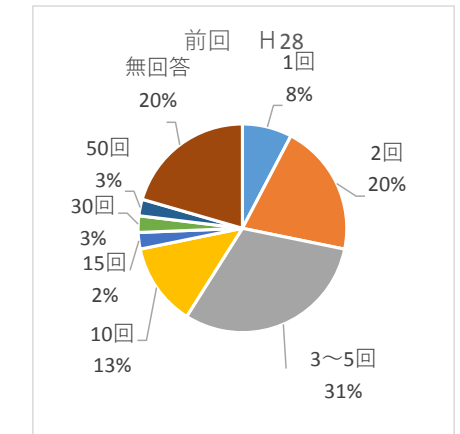
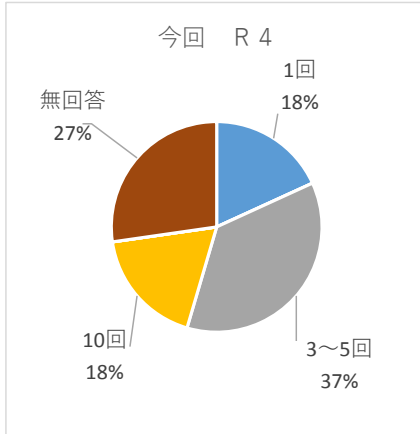
(21) 図書館を利用しますか (人)

	今回 R4	前回 H28
はい	11	39
いいえ	38	84
計	49	123



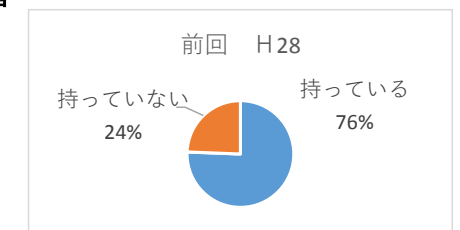
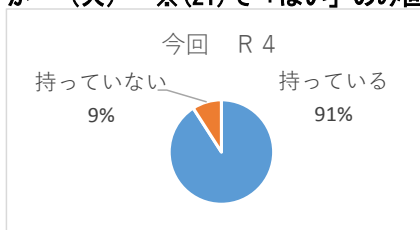
「はい」の年間利用回数 (人)

	今回 R4	前回 H28
1回	2	3
2回	0	8
3~5回	4	12
10回	2	5
15回	0	1
30回	0	1
50回	0	1
無回答	3	8
計	11	39



(22) 図書館の利用者カードは持っていますか (人) ※(21)で「はい」のみ回答

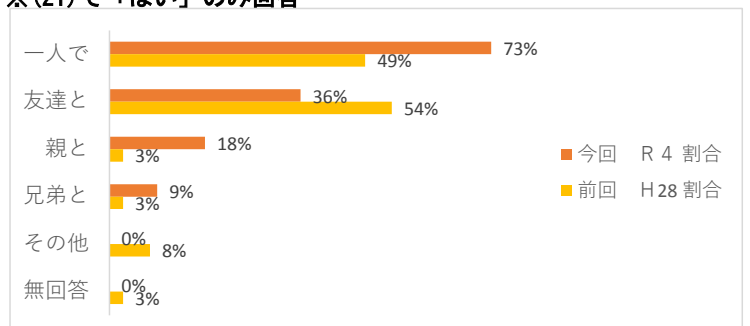
	今回 R4	前回 H28
持っている	10	31
持っていない	1	10
計	11	41



(23) 図書館へは誰と行きますか【複数回答】 (人)

	今回 R4		前回 H28	
	人数	割合	人数	割合
一人で	8	73%	19	49%
友達と	4	36%	21	54%
親と	2	18%	1	3%
兄弟と	1	9%	1	3%
その他	0	0%	3	8%
無回答	0	0%	1	3%
計	15		46	

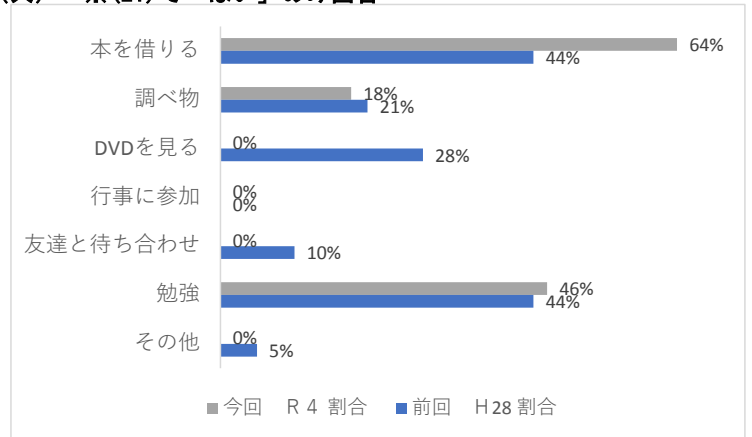
※(21)で「はい」のみ回答



(24) 図書館に行くのはどんな時ですか【複数回答】

	今回 R4		前回 H28	
	人数	割合	人数	割合
本を借りる	7	64%	17	44%
調べ物	2	18%	8	21%
DVDを見る	0	0%	11	28%
行事に参加	0	0%	0	0%
友達と待ち合わせ	0	0%	4	10%
勉強	5	46%	17	44%
その他	0	0%	2	5%
計	14		59	

(人) ※(21)で「はい」のみ回答



(25) 図書館を利用しやすくするにはどこを改善すればいいと思いますか (人)

新刊を増やす	5
本を増やす	2
漫画を増やす	2
流行りの本を増やす	1
若い世代も読める雑誌を増やす	1
ジャニーズ雑誌、	1
好きな本を置くカステラも置く	1
異世界カフェの続編が入るのをずっと待っています	1
敷地を広くすることで勉強のスペースや新刊が置けると思うから	1
読みたい本のアンケートをもっと定期的にする	1
もっと本に触れることが出来るようなイベントを増やしてみる	1
過ごしやすい空間にする	1
普段から利用することが無いのでよく分からないが、勉強や読書に専念できるスペース（例えば個室）等を作れば良いと思う。	1
利用して得するようなことをする	1
エアコンをつける	1
カフェをつくる	1
開館時間の延長	1
よびかけ	1
あるてい行ける距離にない	1
特にない	1
わからない	1
無回答	22
計	49