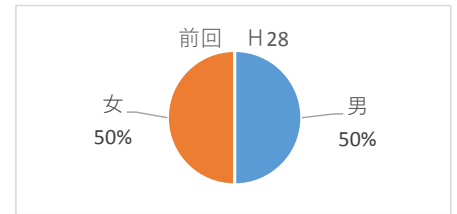
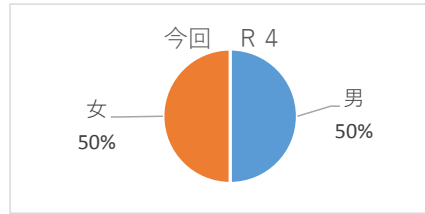


子どもの読書活動に関するアンケート（中学2年生）

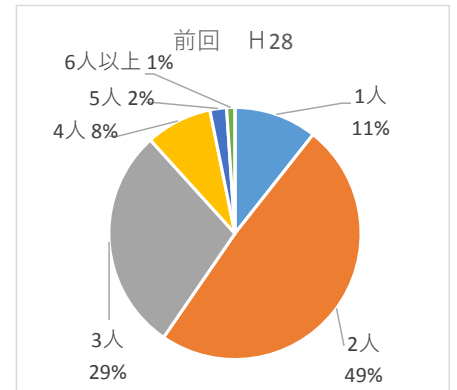
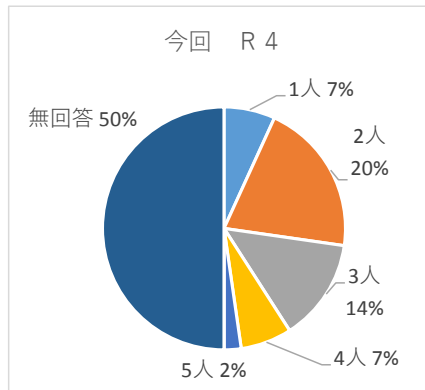
(1) 性別（人）

	今回 R4	前回 H28
男	22	47
女	22	47
計	44	94



(2) 何人兄弟ですか（人）

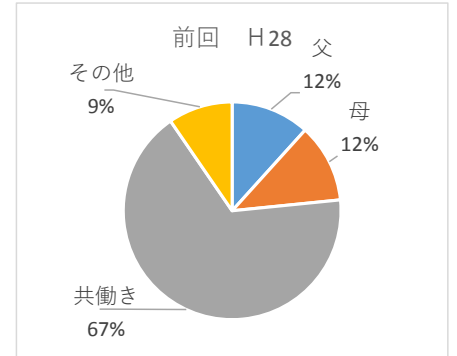
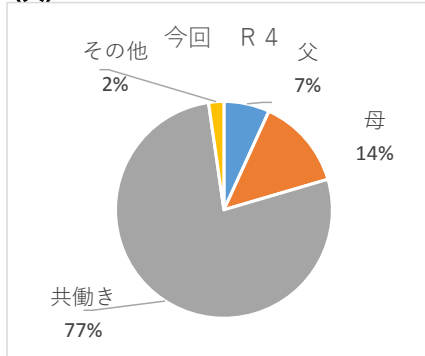
	今回 R4	前回 H28
1人	3	10
2人	9	46
3人	6	27
4人	3	8
5人	1	2
6人以上	0	1
無回答	22	0
計	44	94



(3) 家族のなかで働いているのは誰ですか（人）

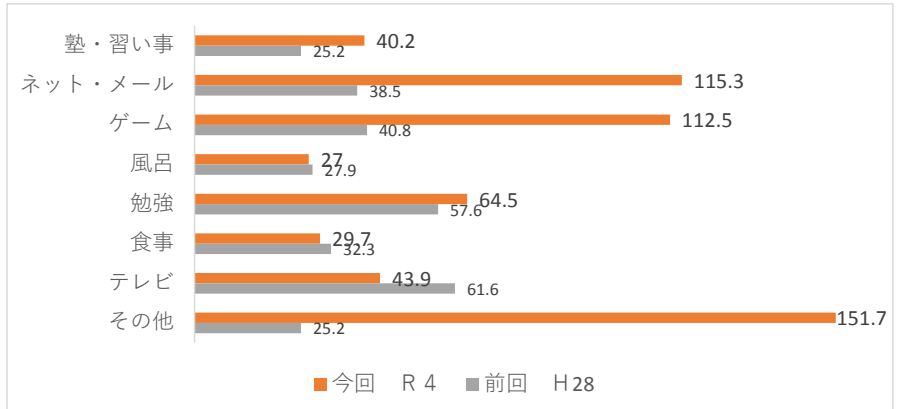
	今回 R4	前回 H28
父	3	11
母	6	11
共働き	34	63
その他	1	9
計	44	94

※その他は（父母と姉）



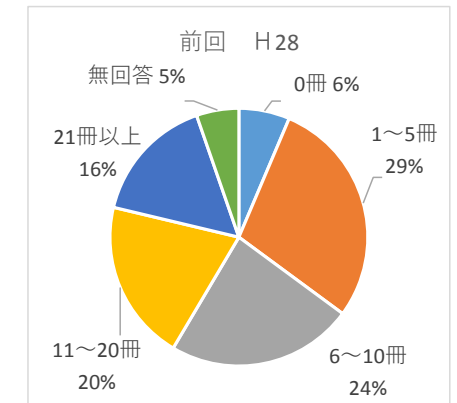
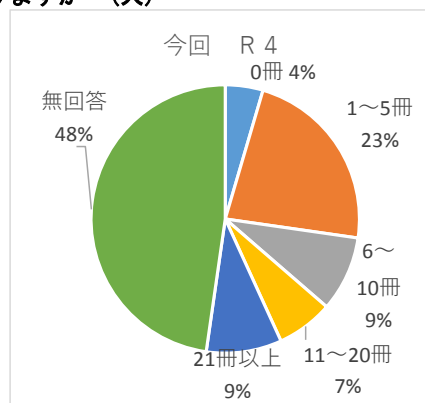
(4) 帰宅後の過ごし方（平均・分）

	今回 R4	前回 H28
塾・習い事	40.2	25.2
ネット・メール	115.3	38.5
ゲーム	112.5	40.8
風呂	27	27.9
勉強	64.5	57.6
食事	29.7	32.3
テレビ	43.9	61.6
その他	151.7	25.2



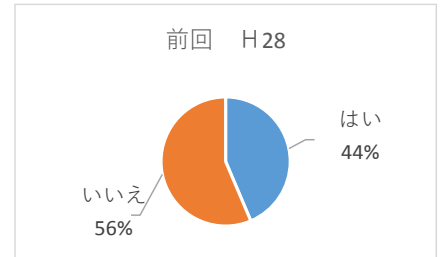
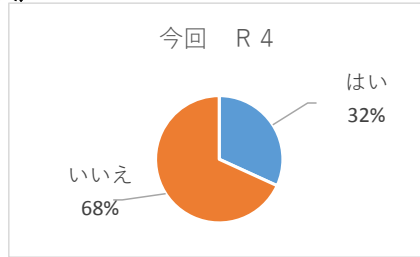
(5) マンガ本以外で持っている本は何冊ありますか（人）

	今回 R4	前回 H28
0冊	2	6
1~5冊	10	27
6~10冊	4	22
11~20冊	3	19
21冊以上	4	15
無回答	21	5
計	44	94



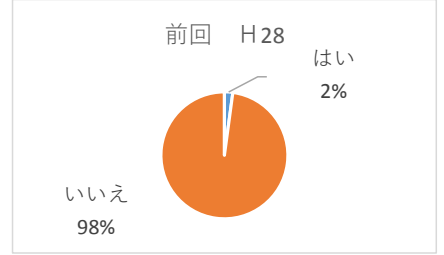
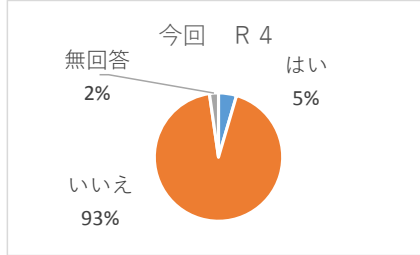
(6) 家族で同じ本を読む事はありますか (人)

	今回 R4	前回 H28
はい	14	41
いいえ	30	53
計	44	94



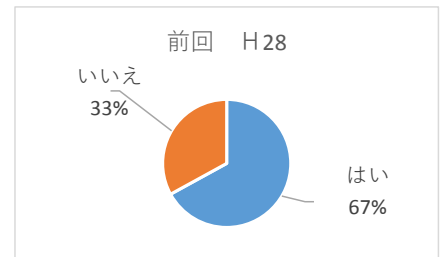
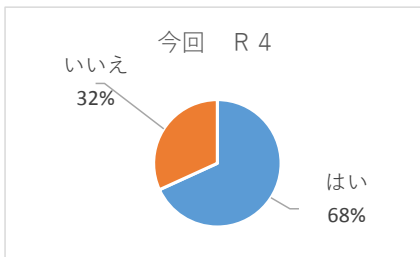
(7) 家族と一緒に本を読む時間がありますか (人)

	今回 R4	前回 H28
はい	2	2
いいえ	41	92
無回答	1	0
計	44	94



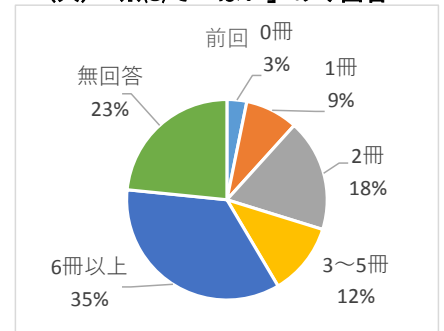
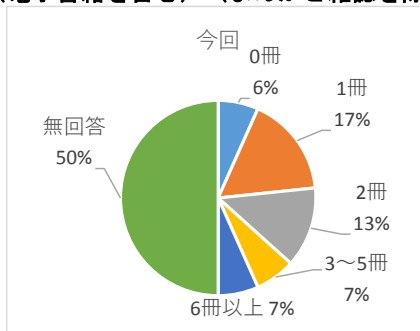
(8) 本を読むことは好きですか (人)

	今回 R4	前回 H28
はい	30	63
いいえ	14	31
計	44	94



(9) 1カ月にどのくらいの本を読みますか (電子書籍を含む) (まんがと雑誌を除く) (人) ※(8)で「はい」のみ回答

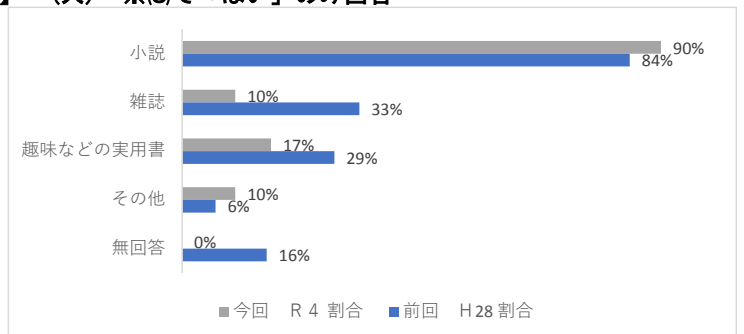
	今回 R4	前回 H28
0冊	2	3
1冊	5	8
2冊	4	17
3~5冊	2	11
6冊以上	2	33
無回答	15	22
計	30	94



(10) どんな本が好きですか (まんがを除く) 【複数回答】 (人) ※(8)で「はい」のみ回答

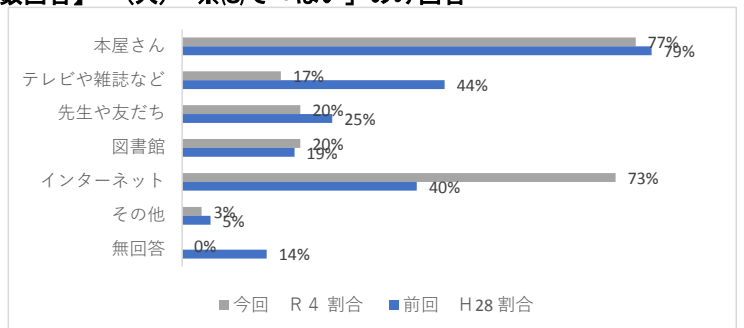
	今回 R4		前回 H28	
	人数	割合	人数	割合
小説	27	90%	53	84%
雑誌	3	10%	21	33%
趣味などの実用書	5	17%	18	29%
その他	3	10%	4	6%
無回答	0	0%	10	16%
計	38		106	

※その他は (イラスト集、図鑑、刀剣のカタログやゲームの攻略本)



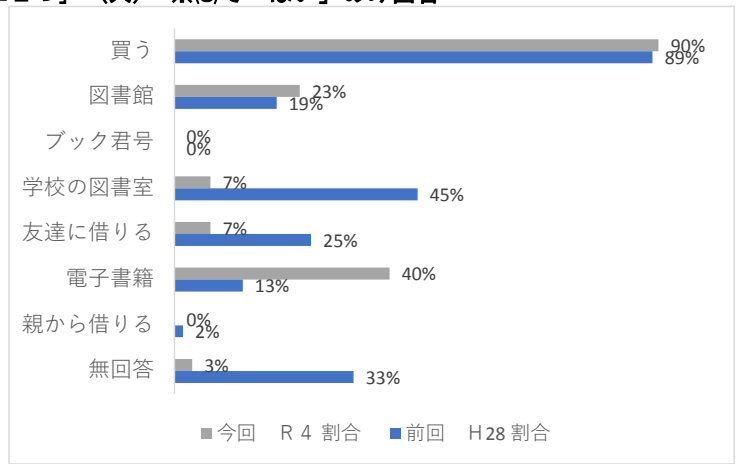
(11) おもしろそうな本はどのようにして知りましたか 【複数回答】 (人) ※(8)で「はい」のみ回答

	今回 R4		前回 H28	
	人数	割合	人数	割合
本屋さん	23	77%	50	79%
テレビや雑誌など	5	17%	28	44%
先生や友だち	6	20%	16	25%
図書館	6	20%	12	19%
インターネット	22	73%	25	40%
その他	1	3%	3	5%
無回答	0	0%	9	14%
計	63		143	



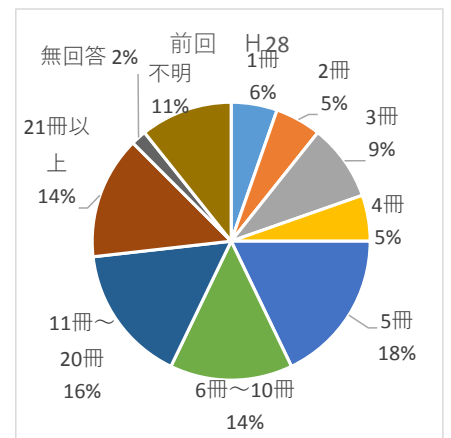
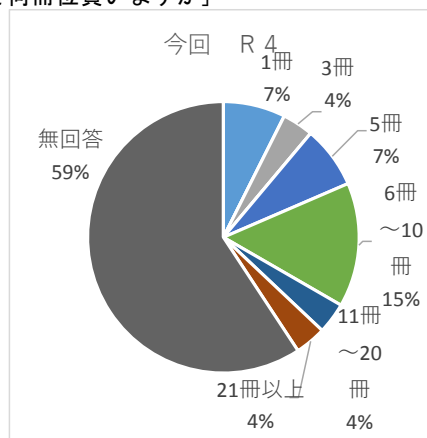
12) 読みたい本がある時はどうしてますか 【多い順に2つ】 (人) ※(8)で「はい」のみ回答

	今回 R4		前回 H28	
	人数	割合	人数	割合
買う	27	90%	56	89%
図書館	7	23%	12	19%
ブック君号	0	0%	0	0%
学校の図書室	2	7%	14	45%
友達に借りる	2	7%	16	25%
電子書籍	12	40%	8	13%
親から借りる	0	0%	1	2%
無回答	1	3%	21	33%
計	51		128	



〔「買う」を選択したかたのみ〕1年間で何冊位買いますか

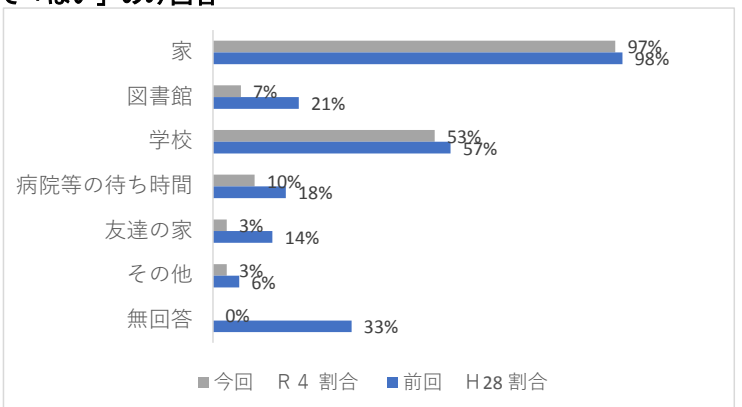
	今回 R4	前回 H28
1冊	2	3
2冊	0	3
3冊	1	5
4冊	0	3
5冊	2	10
6冊～10冊	4	8
11冊～20冊	1	9
21冊以上	1	8
無回答	16	1
不明	0	6
計	27	56



13) 主にどこで本を読みますか【複数回答】 (人) ※(8)で「はい」のみ回答

	今回 R4		前回 H28	
	人数	割合	人数	割合
家	29	97%	62	98%
図書館	2	7%	13	21%
学校	16	53%	36	57%
病院等の待ち時間	3	10%	11	18%
友達の家	1	3%	9	14%
その他	1	3%	4	6%
無回答	0	0%	21	33%
計	52		156	

※その他は（お出かけなどの移動時間に車の中で）



14) 本を読むのはどうしてですか 【理由】 (人) ※(8)で「はい」のみ回答

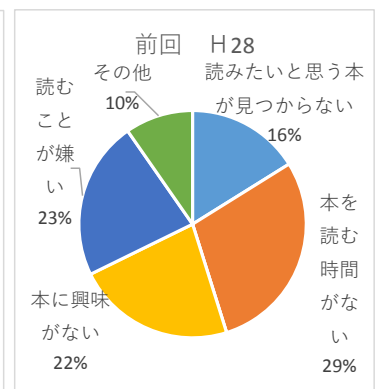
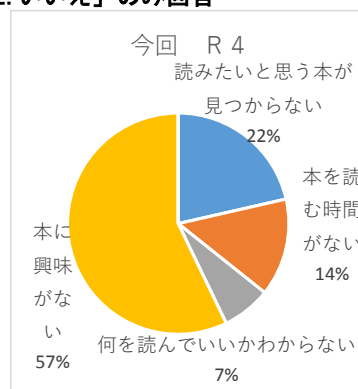
面白いから	7
好きだから	5
暇だから	3
楽しいから、興味が湧くから	2
知識になる	1
表紙に魅力があるから	1
国語の点数が上がるから。	1
自分の知らないことを知ることができ、視野が広がるから。	1
文章を読むのが早くなるから	1
頭よくなりたい	1
面白いしワクワクやドキドキなどが味わえるから	1
集中力を上げるため	1
想像力が育まれるから	1
漢字が読めるようになるから。	1
語彙力を上げるため	1
ただ単に気になった本を見てみたいから	1
興味のあることが書かれているから	1
無回答	14
計	44

(15) 本を読んで良かったと思う事はありますか [理由] (人) ※(8)で「はい」のみ回答

楽しくなった。面白くなった。	7
新しい知識が増えた	2
感動する(した)	2
はい	1
国語の点数が少し上がった。	1
モチベが上がった	1
語彙力がある	1
勉強になる	1
読者の感情が前より読み取れるようになった	1
世界には、色々なことがあることを知った。	1
想像力が養われた	1
少しだけ読解力が上がった	1
小説が好きになった。	1
落ち着く	1
考えさせられる	1
ない	1
最近は何も感じなくなった	1
確かにと思うことがある	1
小説がアニメ化された際、そのアニメに興味を持った友達に貸することができるから。	1
無回答	17
計	44

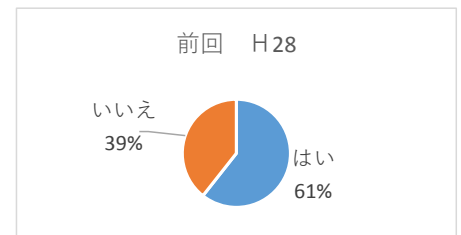
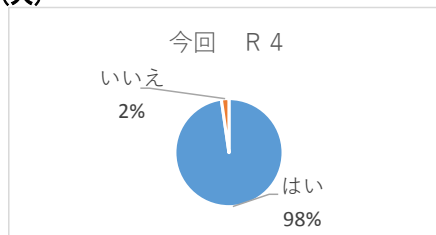
(16) 本が好きじゃないのはなぜですか (人) ※(8)で「2. いいえ」のみ回答

	今回 R4	前回 H28
読みたいと思う本が見つからない	3	5
本を読む時間がない	2	9
何を読んでいいかわからない	1	0
本に興味がない	8	7
読むことが嫌い	0	7
その他	0	3
計	14	31



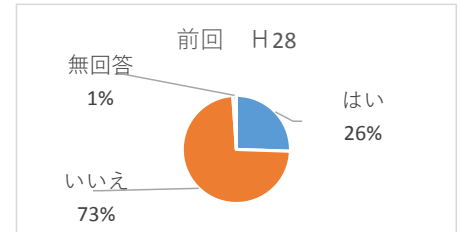
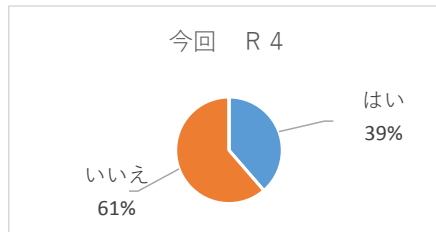
(17) 携帯電話やスマホを持っていますか (人)

	今回 R4	前回 H28
はい	43	57
いいえ	1	37
計	44	94



(18) 電子書籍を利用していますか (人)

	今回 R4	前回 H28
はい	17	24
いいえ	27	69
無回答	0	1
計	44	94

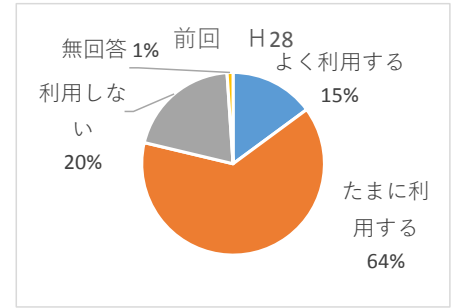
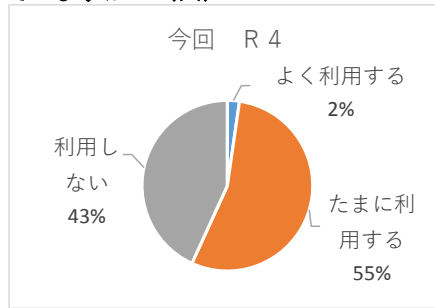


〔「はい」を選択した方のみ）理由をお聞かせください〕

いつでもどこでも読めるから	2
簡単に読めるから	1
いつも手にあるから	1
わからないことをすぐに調べられるので選択をしました。	1
買いに行きにくいから	1
家にあるから	1
本がないときでもすぐに見ることができるから	1
先が読めるから	1
インターネットを活用している今、スマホなどで読んだほうが読みやすいから。	1
単行本化されていない本を読むため	1
買うまでではないものを手軽に読めるから。	1
買おうとまで思っていないものや、少し気になっただけのものを見るため	1
買うのがめんどくさいときがあるから。	1
スマホなどで漫画が気軽に読める	1
漫画をみるため	1
無回答	1
計	17

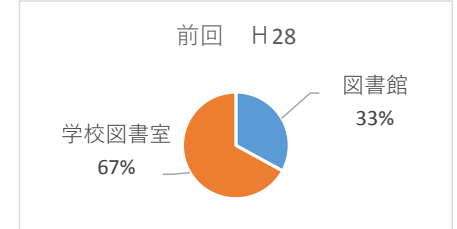
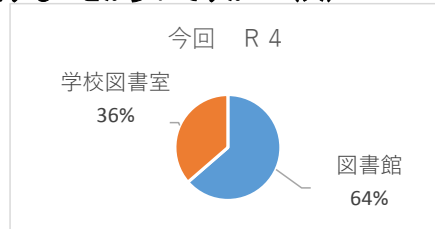
(19) 学校の図書室や図書コーナーは利用していますか (人)

	今回 R4	前回 H28
よく利用する	1	14
たまに利用する	24	60
利用しない	19	19
無回答	0	1
計	44	94



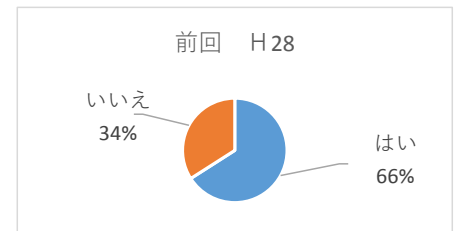
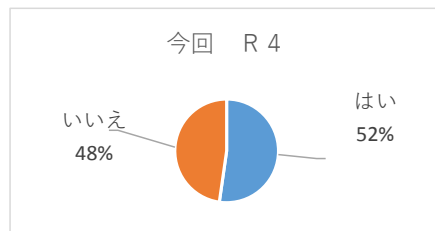
(20) 図書館と学校図書室ではどちらを利用することが多いですか (人)

	今回 R4	前回 H28
図書館	28	31
学校図書室	16	63
計	44	94



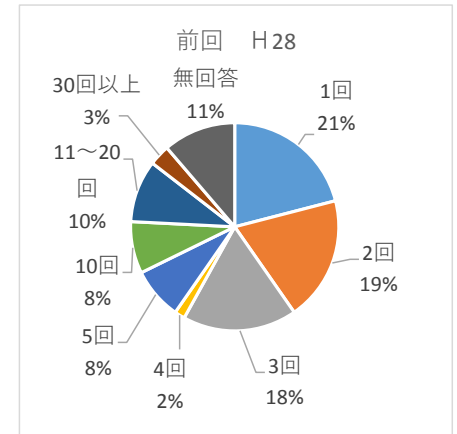
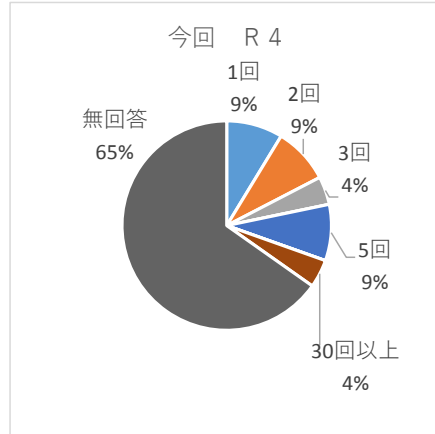
(21) 図書館を利用しますか (人)

	今回 R4	前回 H28
はい	23	62
いいえ	21	32
計	44	94



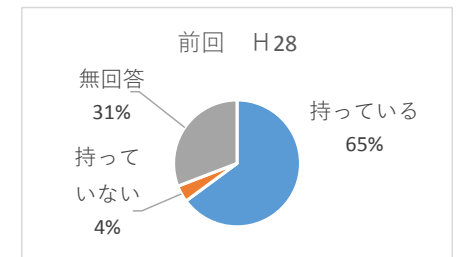
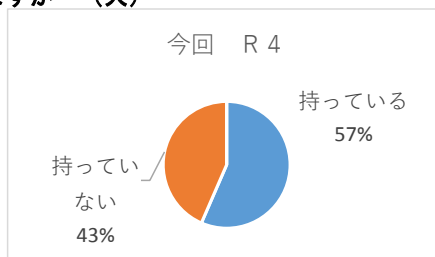
「はい」の年間利用回数 (人)

	今回 R4	前回 H28
1回	2	13
2回	2	12
3回	1	11
4回	0	1
5回	2	5
10回	0	5
11~20回	0	6
30回以上	1	2
無回答	15	7
計	23	62



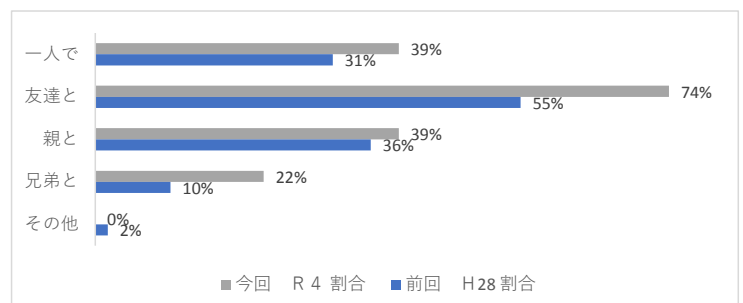
(22) 図書館の利用者カードは持っていますか (人)

	今回 R4	前回 H28
持っている	13	61
持っていない	10	4
無回答	0	29
計	23	94



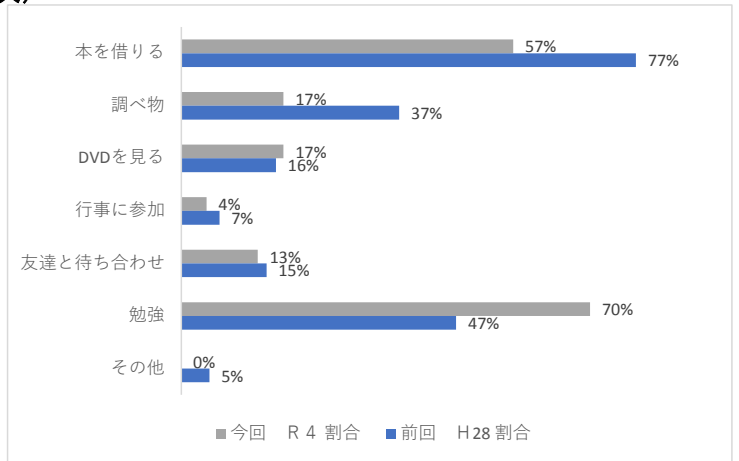
(23) 図書館へは誰と行きますか【複数回答】 (人)

	今回 R4		前回 H28	
	人数	割合	人数	割合
一人で	9	39%	19	31%
友達と	17	74%	34	55%
親と	9	39%	22	36%
兄弟と	5	22%	6	10%
その他	0	0%	1	2%
計	40		82	



(24) 図書館に行くのはどんな時ですか【複数回答】 (人)

	今回 R4		前回 H28	
	人数	割合	人数	割合
本を借りる	13	57%	48	77%
調べ物	4	17%	23	37%
DVDを見る	4	17%	10	16%
行事に参加	1	4%	4	7%
友達と待ち合わせ	3	13%	9	15%
勉強	16	70%	29	47%
その他	0	0%	3	5%
計	41		126	



(25) 図書館を利用しやすくするにはどこを改善すればいいと思いますか

本を増やす	2
本の種類を増やす。	1
流行的な本を取り入れる。	1
もう少し最近の本を取り入れる	1
何かの賞を取った本を置く	1
人気の本を増やす	1
小説の新刊本を増やす	1
新刊を増やす	1
みんなが読んで見てみたそうな本をふやす	1
漫画やアニメ小説を増やす	1
ワンピースを増やす	1
漫画だったり若い人たちにも手に取りやすい内容のものを置く	1
新しい本を沢山置く。若い人がたくさん来るように建て直す。	1
アンケートをしたらいいと思います。(どんな本が読みたいなどのアンケート)	1
ほしい本をリクエストしてもらう	1
電子書籍を使えるようにする	1
色々なジャンルの本をコーナーごとに設置して興味を持ちやすいように紹介する	1
どこに何の本があるか、もっとわかりやすくすると良いと思う	1
本に興味を持てるようにする	1
新刊本を出したときプリントを出す。	1
綺麗にする	1
開館時間の延長	3
勉強できる場所を増やす	3
学習室を作る	1
机を増やして本を見ながら勉強もできるようにする	1
部屋を増やして大人数でも入れるようにしてほしい	1
うるさくしない	1
友達と行く	1
イベントを増やす	1
娯楽を増やせばいいと思う	1
面白くする	1
なし	2
無回答	6
計	44